

UNIVERSITÄTSBIBLIOTHEK
REGENSBURG

Datenbank-Infosystem

Jahresbericht 2017

Regensburg, April 2018

1. Allgemeines

1.1 Bestand

Der Titelbestand des Datenbank-Informationssystems konnte 2017 um über 419 Titel gesteigert werden. Ende des Jahres umfasste das Datenbank-Infosystem 12.551 Titel, darunter 5.318 freie Datenbanken.

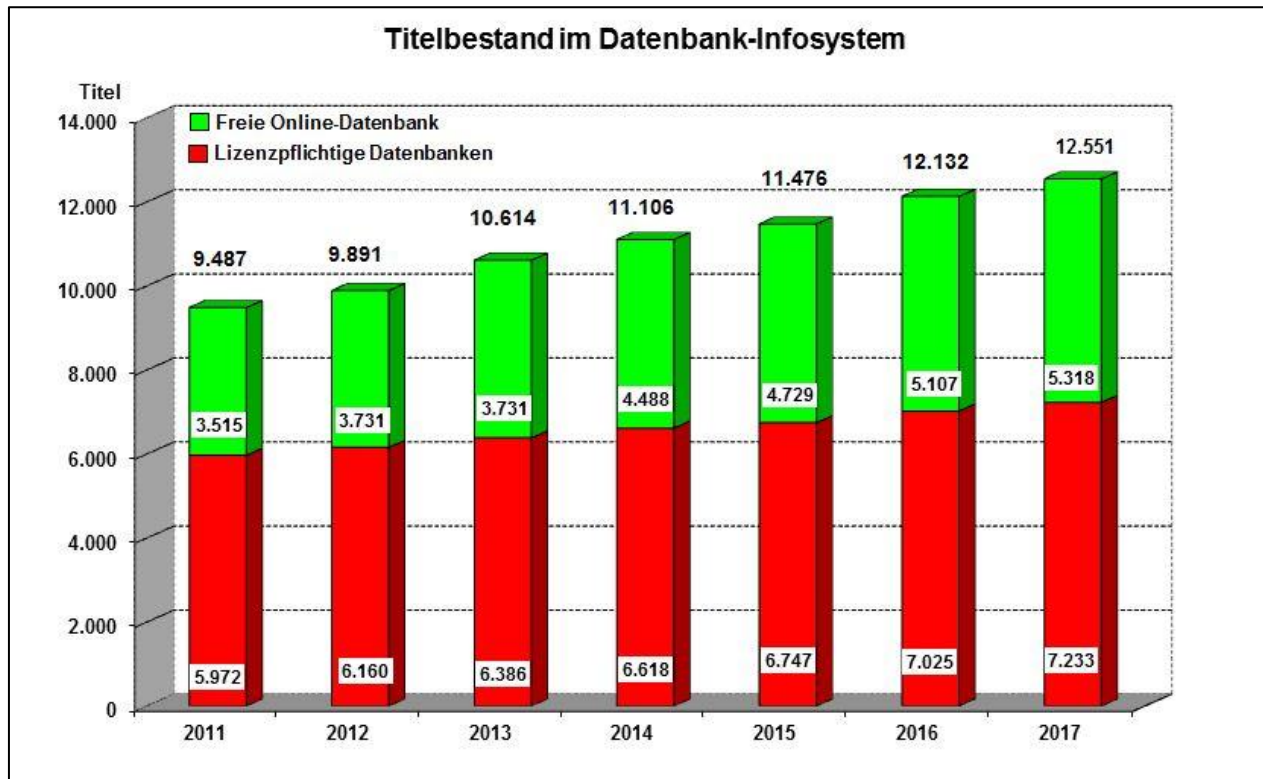


Abb. 1: Entwicklung des Titelbestandes in DBIS in den Jahren 2011-2017

1.2 Nutzung

Im Jahr 2017 sind über 7,3 Mio. Datenbankaufrufe über das Datenbank-Infosystem verzeichnet. Die Nutzung des Dienstes scheint in den letzten Jahren etwas rückläufig zu sein, wobei die Anzahl der Datenbankaufrufe sich nach wie vor auf einem erfreulich hohem Niveau befinden.

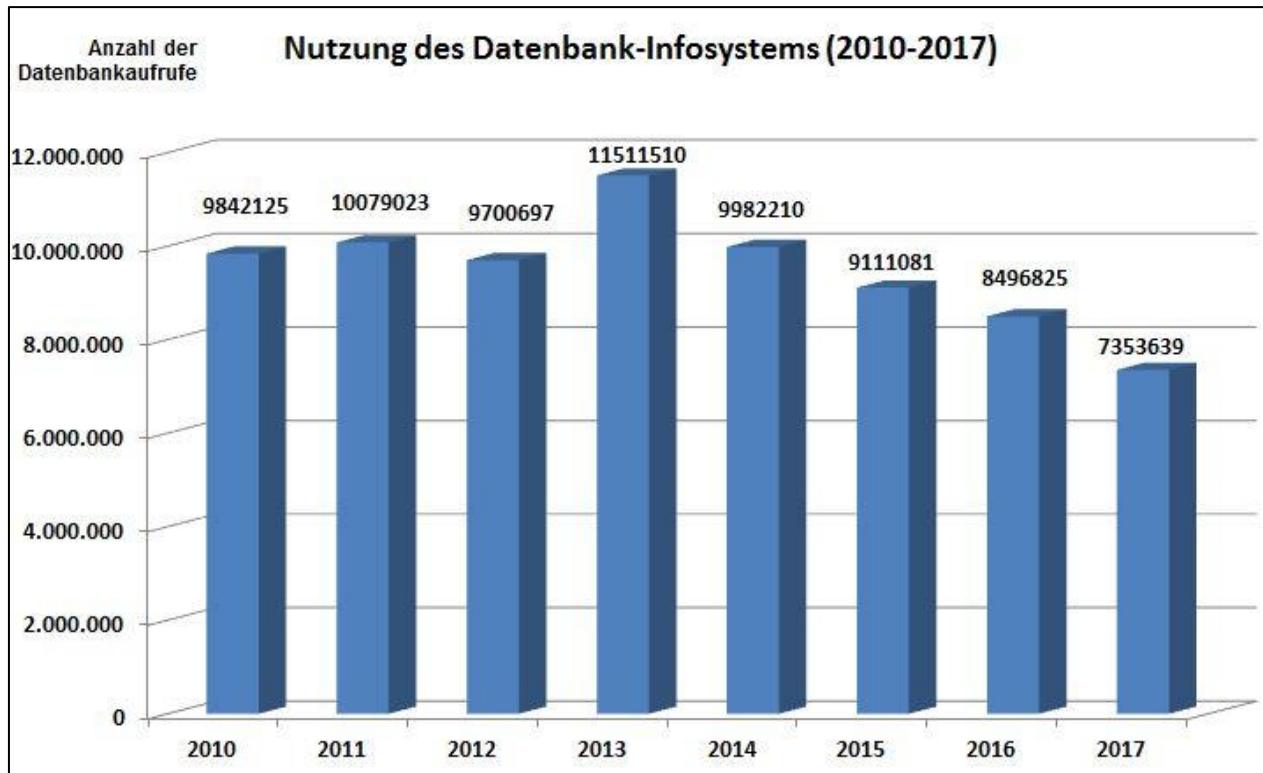


Abb. 2: Entwicklung der Gesamtzugriffe auf Datenbanken über DBIS in den Jahren 2010-2017

1.3 DBIS-Anwenderbibliotheken

Die Zahl der DBIS-Teilnehmer erhöhte sich im Berichtsjahr um 9 Einrichtungen auf 325 Anwenderbibliotheken (siehe Abbildung 3).

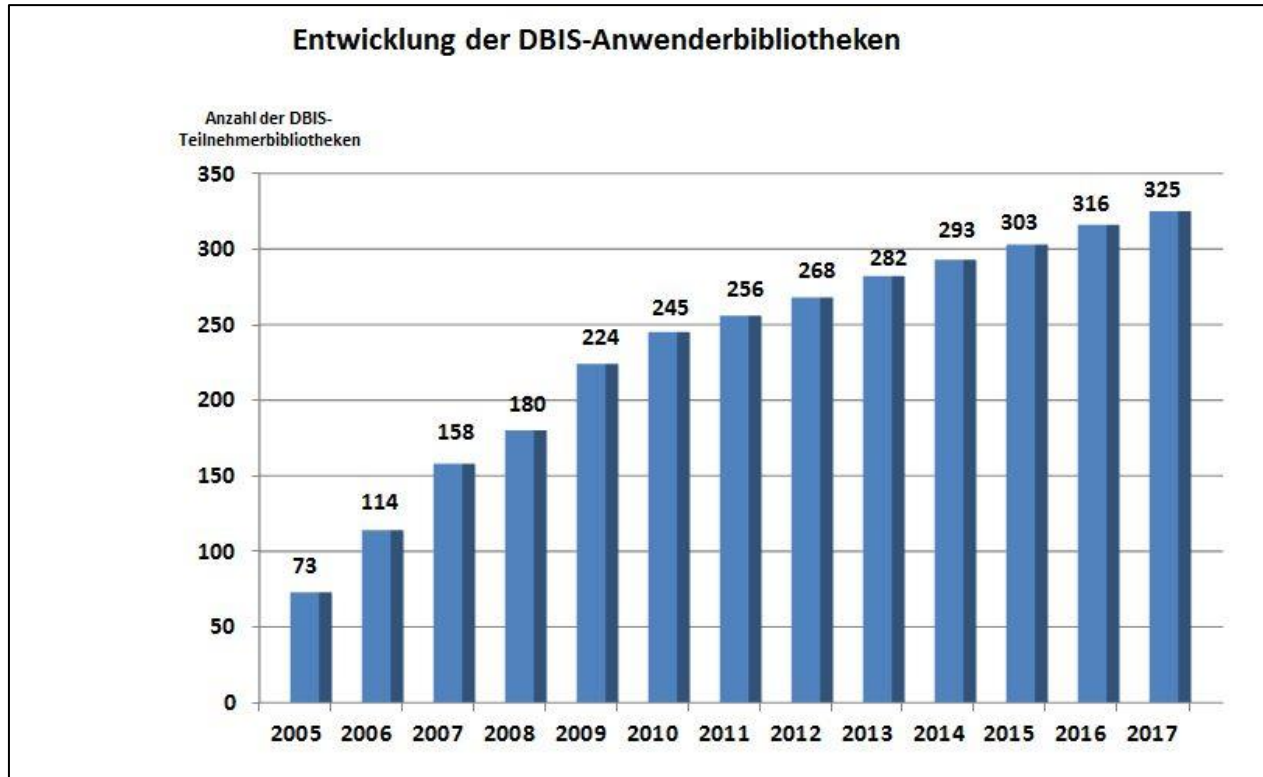


Abb. 3: Entwicklung der DBIS-Anwenderbibliotheken in den Jahren 2005 - 2017

Die DBIS-Teilnehmerbibliotheken verteilen sich dabei auf folgende Länder:

Land	Anzahl der Bibliotheken
Deutschland	287 Bibliotheken
Österreich	24 Bibliotheken
Schweiz	7 Bibliotheken
Italien	2 Bibliotheken
Frankreich	2 Bibliotheken
Russland	1 Bibliothek
Polen	1 Bibliothek
USA	1 Bibliothek

Tabelle 1: Aufschlüsselung der DBIS-Teilnehmer nach Ländern

Die 287 deutschen Anwenderbibliotheken lassen sich in folgende Bibliothekstypen einordnen:

Einrichtung	Anzahl der Bibliotheken
Universitätsbibliotheken	74 Bibliotheken
Hochschul- und Fachhochschulbibliotheken	120 Bibliotheken
Sonstige öffentliche Forschungseinrichtungen	59 Bibliotheken
National- und Regionalbibliotheken	15 Bibliotheken
Einrichtungen der Leibnitz- Gemeinschaft	9 Bibliotheken
Einrichtungen der Helmholtz- Gemeinschaft	6 Bibliotheken
Einrichtungen der Max-Planck- Gesellschaft	4 Bibliotheken

Tabelle 2: Aufschlüsselung der deutschen DBIS-Teilnehmer nach Bibliothekstyp

2. Titelstatistik nach Fächern (2017)

Fach	Anzahl der Titel (gesamt)	Anzahl der Titel (lizenzpflichtig)	Anzahl der Titel (kostenlos)
Allgemeines, Fachübergreifendes	2461	1420	1041
Geschichte	2118	787	1331
Wirtschaftswissenschaften	1291	955	336
Rechtswissenschaft	1204	837	367
Medizin	832	562	270
Politologie	779	434	345
Biologie	673	387	286
Germanistik u.a.	837	393	444
Theologie u. Religionswissenschaften	672	444	228
Kunstgeschichte	706	356	350
Anglistik, Amerikanistik	621	482	139
Soziologie	679	416	263
Allg. Sprach- und Literaturwissenschaft	628	368	260
Romanistik	472	311	161
Chemie	476	350	126
Geographie	467	245	222
Architektur u.a.	437	236	201
Medien- u. Kommunikationswissensch.	531	310	221
Technik allgemein	405	305	100
Philosophie	389	296	93
Informations-, Buch- u. Bibliothekswesen	354	134	220
Maschinenwesen, u.a.	351	275	76
Musikwissenschaft	408	215	351
Land- u. Forstwirtschaft	385	209	176
Energie, Umweltschutz, Kerntechnik	362	225	137
Pädagogik	353	227	126
Klassische Philologie	280	196	84
Physik	278	202	76
Geowissenschaften	303	172	131

Psychologie	272	219	53
Pharmazie	232	168	64
Naturwissenschaft allg.	253	178	75
Verfahrenstechnik u.a.	239	184	55
Ethnologie (Volks- u. Völkerkunde)	300	156	144
Archäologie	252	105	147
Informatik	232	181	51
Slavistik	229	113	116
Elektro-, Mess- und Regelungstechnik	191	149	42
Wissenschaftskunde u.a.	189	71	118
Mathematik	155	111	44
Sport	66	48	18

Bemerkung: Die Mehrfachnennung von Datenbanken in mehreren Fächern ist möglich.