

UNIVERSITÄTSBIBLIOTHEK
REGENSBURG

Datenbank-Infosystem

Jahresbericht 2018

Regensburg, Januar 2019

1. Allgemeines

1.1 Bestand

Der Titelbestand des Datenbank-Informationssystems konnte 2018 um über 396 Titel gesteigert werden. Ende des Jahres umfasste das Datenbank-Infosystem 12.947 Titel, darunter 5.461 freie Datenbanken.

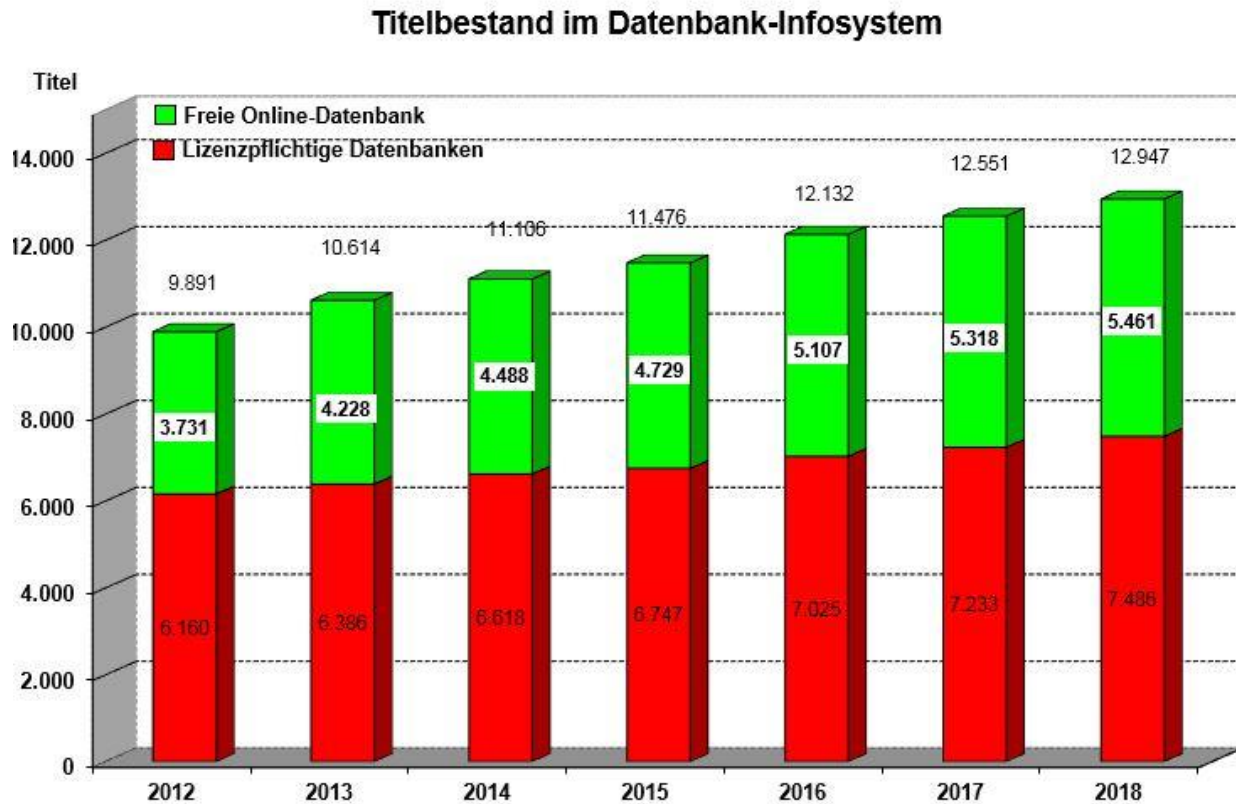


Abb. 1: Entwicklung des Titelbestandes in DBIS in den Jahren 2012-2018

1.2 Nutzung

Im Jahr 2018 sind über 6,9 Mio. Datenbankaufrufe über das Datenbank-Infosystem verzeichnet. Die Nutzung des Dienstes scheint in den letzten Jahren etwas rückläufig zu sein, wobei die Anzahl der Datenbankaufrufe sich nach wie vor auf einem erfreulich hohem Niveau befinden.

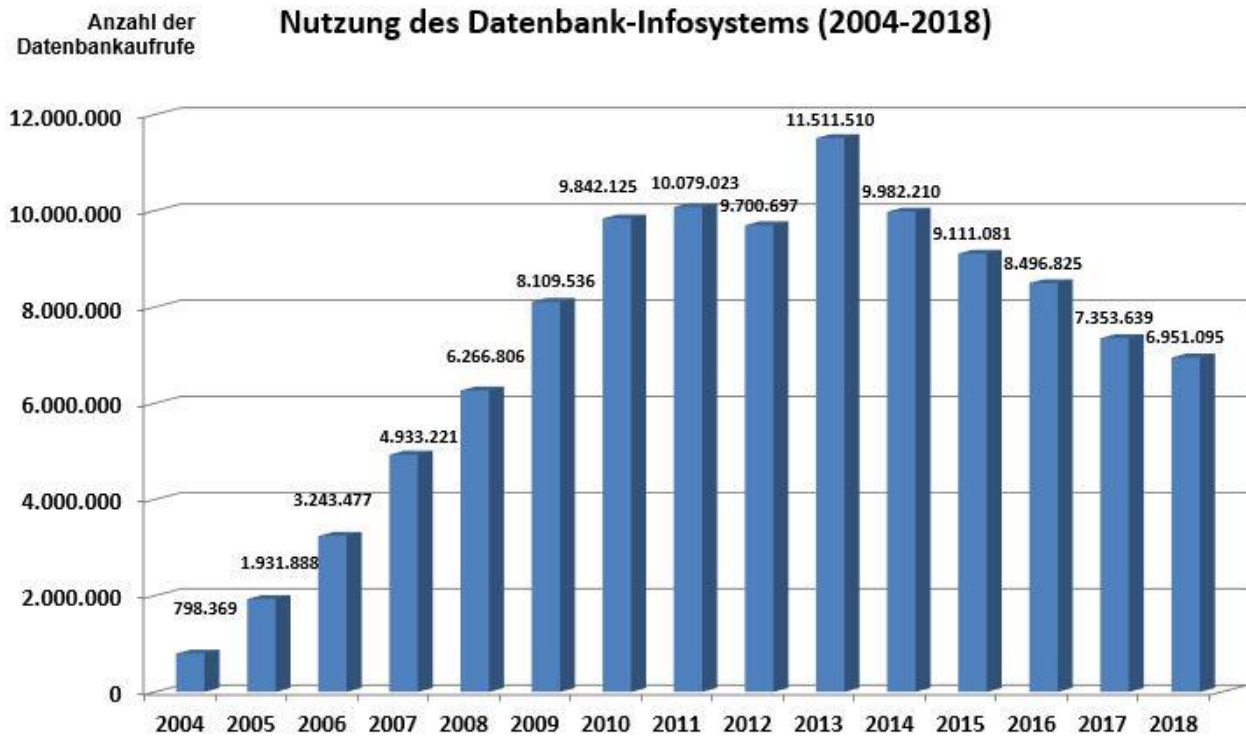


Abb. 2: Entwicklung der Gesamtzugriffe auf Datenbanken über DBIS in den Jahren 2004-2018

1.3 DBIS-Anwenderbibliotheken

Die Zahl der DBIS-Teilnehmer erhöhte sich im Berichtsjahr um 1 Einrichtung auf 326 Anwenderbibliotheken (siehe Abbildung 3).

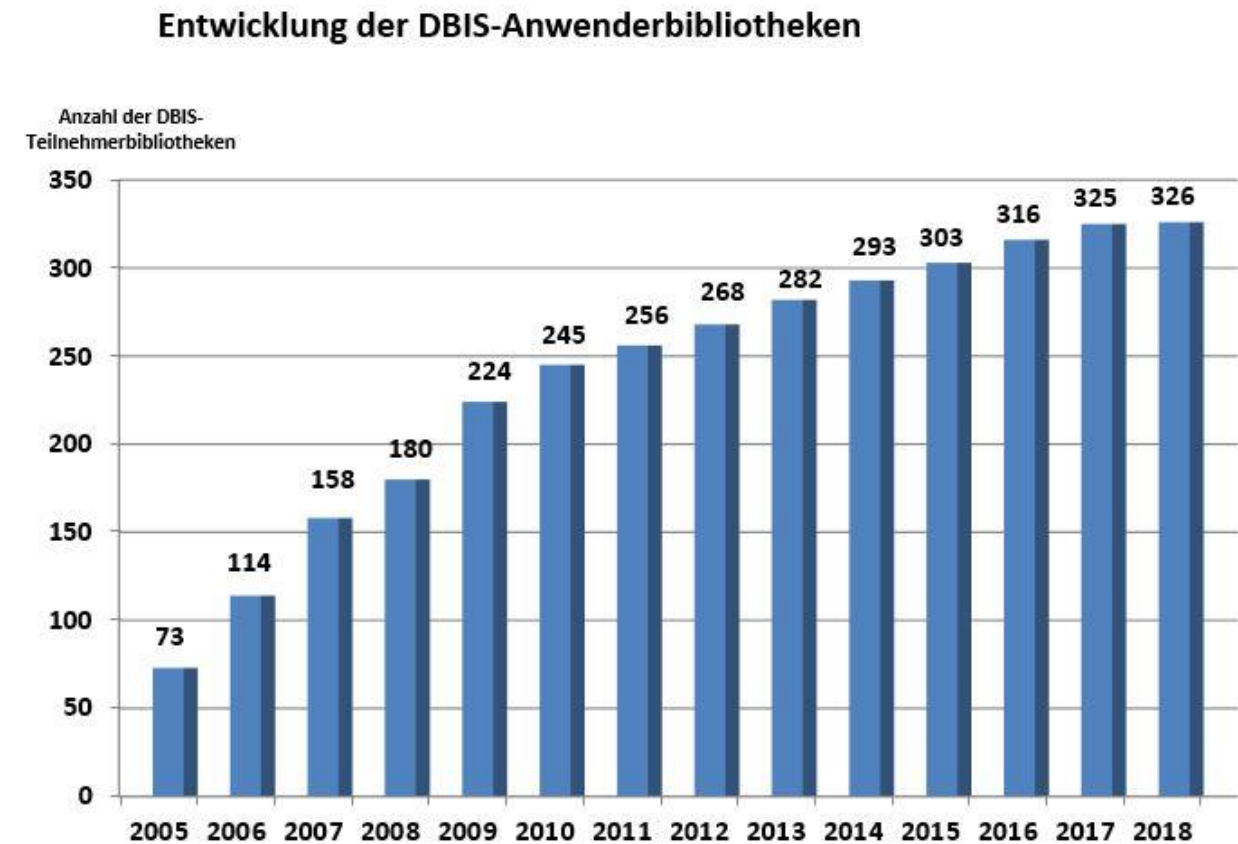


Abb. 3: Entwicklung der DBIS-Anwenderbibliotheken in den Jahren 2005 - 2018

Die DBIS-Teilnehmerbibliotheken verteilen sich dabei auf folgende Länder:

Land	Anzahl der Bibliotheken
Deutschland	290 Bibliotheken
Österreich	23 Bibliotheken
Schweiz	6 Bibliotheken
Italien	2 Bibliotheken
Frankreich	2 Bibliotheken
Russland	1 Bibliothek
Polen	1 Bibliothek
USA	1 Bibliothek

Tabelle 1: Aufschlüsselung der DBIS-Teilnehmer nach Ländern

Die 290 deutschen Anwenderbibliotheken lassen sich in folgende Bibliothekstypen einordnen:

Einrichtung	Anzahl der Bibliotheken
Universitätsbibliotheken	73 Bibliotheken
Hochschul- und Fachhochschulbibliotheken	131 Bibliotheken
Sonstige öffentliche Forschungseinrichtungen	53 Bibliotheken
National- und Regionalbibliotheken	14 Bibliotheken
Einrichtungen der Leibnitz- Gemeinschaft	9 Bibliotheken
Einrichtungen der Helmholtz- Gemeinschaft	6 Bibliotheken
Einrichtungen der Max-Planck- Gesellschaft	4 Bibliotheken

Tabelle 2: Aufschlüsselung der deutschen DBIS-Teilnehmer nach Bibliothekstyp

2.

Titelstatistik nach Fächern (2018)

Fach	Anzahl der Titel (gesamt)	Anzahl der Titel (lizenzpflichtig)	Anzahl der Titel (kostenlos)
Allgemeines, Fachübergreifendes	2.523	1.449	1.074
Geschichte	2.191	826	1.356
Wirtschaftswissenschaften	1.327	989	338
Rechtswissenschaft	1.227	857	370
Germanistik u.a.	845	400	445
Medizin	843	573	270
Politologie	815	465	350
Kunstgeschichte	707	357	350
Theologie u. Religionswissenschaften	701	467	234
Soziologie	692	427	265
Biologie	682	393	289
Allg. Sprach- und Literaturwissenschaft	654	385	269
Anglistik, Amerikanistik	638	491	147
Medien- u. Kommunikationswissensch.	554	324	230
Chemie	489	359	130
Romanistik	481	315	166
Geographie	471	251	220
Architektur u.a.	443	244	199
Musikwissenschaft	432	223	209
Technik allgemein	419	310	109
Philosophie	395	302	93
Land- u. Forstwirtschaft	392	212	180
Energie, Umweltschutz, Kerntechnik	386	243	143
Maschinenwesen, u.a.	367	285	82
Informations-, Buch- u. Bibliothekswesen	366	139	227
Pädagogik	366	238	128
Geowissenschaften	314	179	135
Ethnologie (Volks- u. Völkerkunde)	310	158	152
Klassische Philologie	286	200	86
Physik	281	205	76
Psychologie	276	224	52

Archäologie	261	109	152
Naturwissenschaft allg.	258	181	77
Verfahrenstechnik u.a.	240	186	54
Informatik	239	186	53
Slavistik	237	118	119
Pharmazie	234	170	64
Elektro-, Mess- und Regelungstechnik	199	156	43
Wissenschaftskunde u.a.	192	70	122
Mathematik	156	112	44
Sport	67	46	21

Bemerkung: Die Mehrfachnennung von Datenbanken in mehreren Fächern ist möglich.