

UNIVERSITÄTSBIBLIOTHEK
REGENSBURG

Datenbank-Infosystem

Jahresbericht 2019

Regensburg, Januar 2020

1. Allgemeines

1.1 Bestand

Der Titelbestand des Datenbank-Informationssystems konnte 2019 um über 806 Titel gesteigert werden. Ende des Jahres umfasste das Datenbank-Infosystem 13.357 Titel, darunter 5.687 freie Datenbanken.

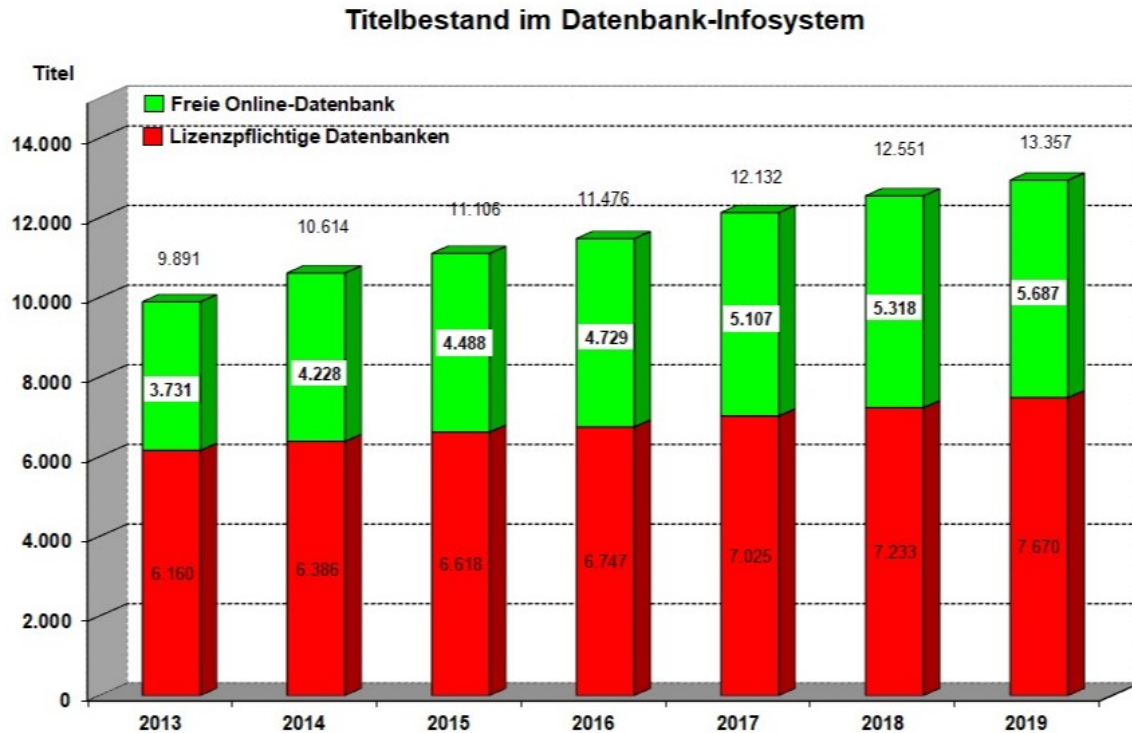


Abb. 1: Entwicklung des Titelbestandes in DBIS in den Jahren 2013-2019

1.2 Nutzung

Im Jahr 2019 sind über 6,7 Datenbankaufrufe über das Datenbank-Infosystem verzeichnet. Die Nutzung des Dienstes scheint in den letzten Jahren etwas rückläufig zu sein, wobei die Anzahl der Datenbankaufrufe sich nach wie vor auf einem erfreulich hohem Niveau befinden.

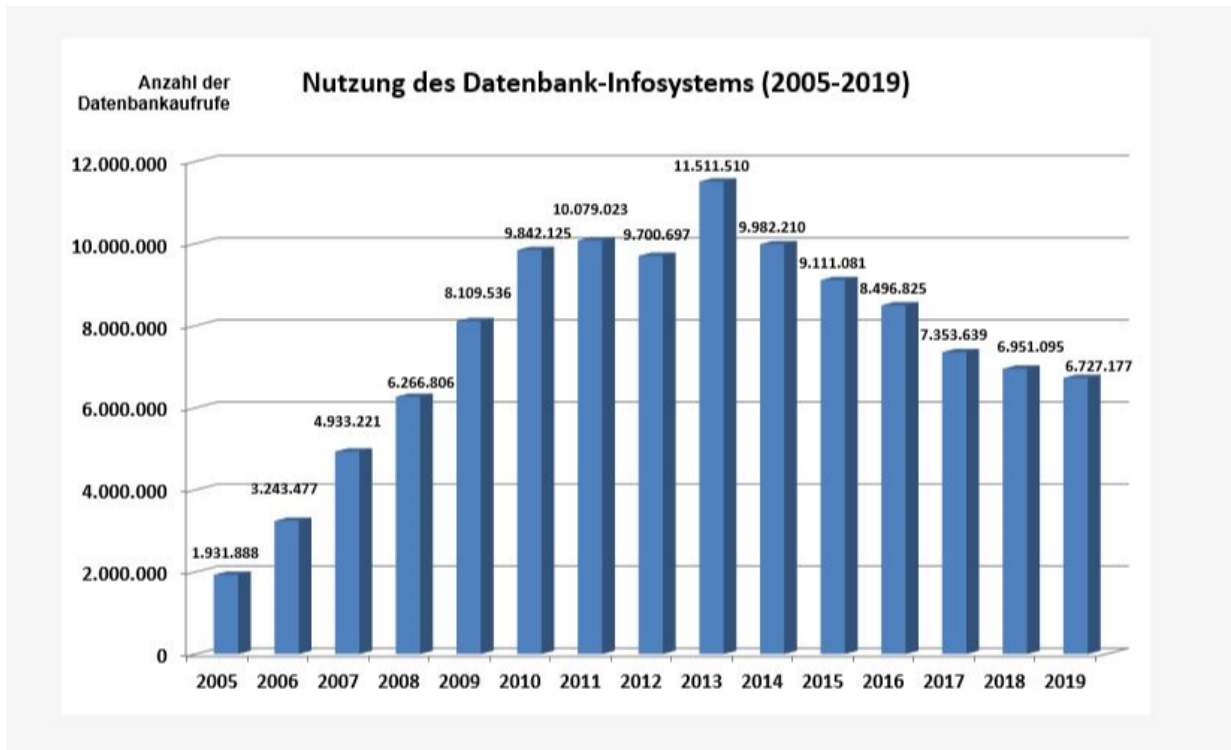


Abb. 2: Entwicklung der Gesamtzugriffe auf Datenbanken über DBIS in den Jahren 2005-2019

1.3 DBIS-Anwenderbibliotheken

Die Zahl der DBIS-Teilnehmer erhöhte sich im Berichtsjahr um 8 Einrichtungen auf 334 Anwenderbibliotheken (siehe Abbildung 3).

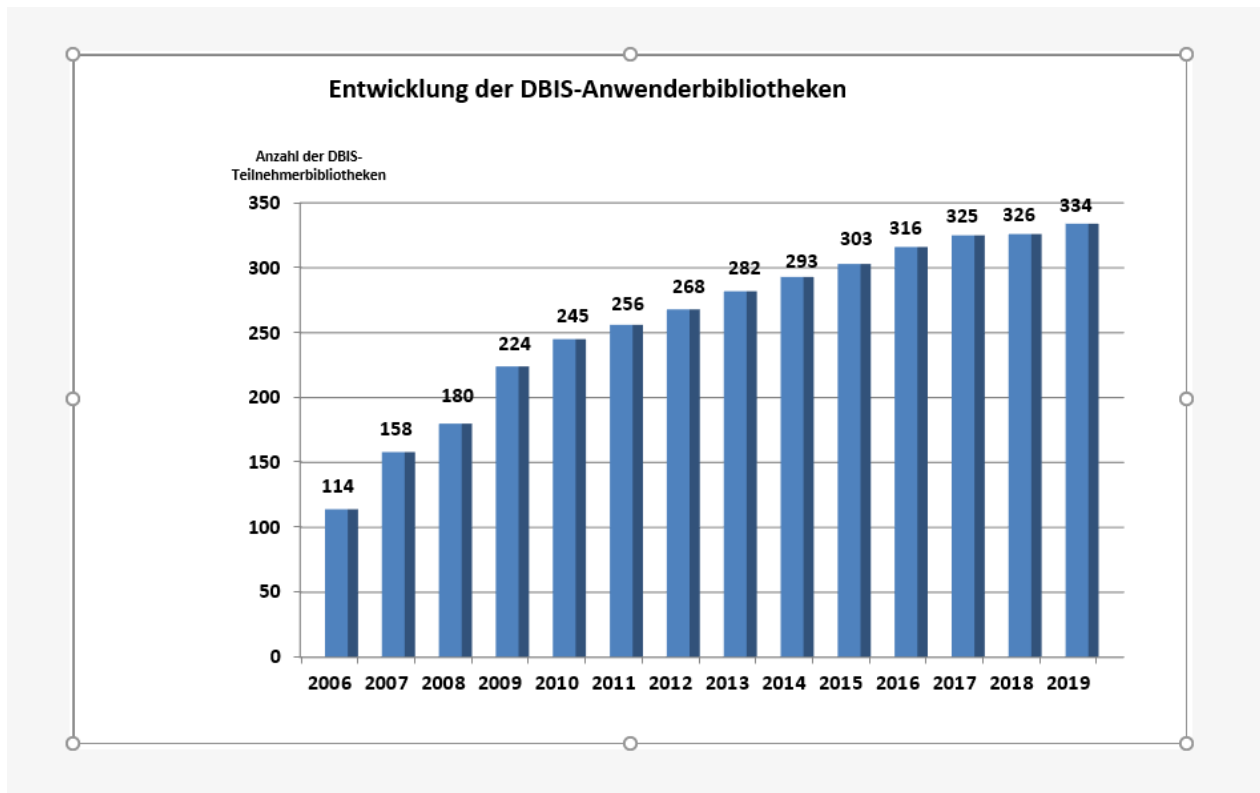


Abb. 3: Entwicklung der DBIS-Anwenderbibliotheken in den Jahren 2006 - 2019

Die DBIS-Teilnehmerbibliotheken verteilen sich dabei auf folgende Länder:

Land	Anzahl der Bibliotheken
Deutschland	297 Bibliotheken
Österreich	24 Bibliotheken
Schweiz	6 Bibliotheken
Italien	2 Bibliotheken
Frankreich	2 Bibliotheken
Russland	1 Bibliothek
Polen	1 Bibliothek
USA	1 Bibliothek

Tabelle 1: Aufschlüsselung der DBIS-Teilnehmer nach Ländern

Die 297 deutschen Anwenderbibliotheken lassen sich in folgende Bibliothekstypen einordnen:

Einrichtung	Anzahl der Bibliotheken
Universitätsbibliotheken	73 Bibliotheken
Hochschul- und Fachhochschulbibliotheken	136 Bibliotheken
Sonstige öffentliche Forschungseinrichtungen	55 Bibliotheken
National- und Regionalbibliotheken	14 Bibliotheken
Einrichtungen der Leibnitz- Gemeinschaft	9 Bibliotheken
Einrichtungen der Helmholtz- Gemeinschaft	6 Bibliotheken
Einrichtungen der Max-Planck- Gesellschaft	4 Bibliotheken

Tabelle 2: Aufschlüsselung der deutschen DBIS-Teilnehmer nach Bibliothekstyp

2. Titelstatistik nach Fächern (2019)

Fach	Anzahl der Titel (gesamt)	Anzahl der Titel (lizenzpflichtig)	Anzahl der Titel (kostenlos)
Allgemeines, Fachübergreifendes	2.614	1.485	1.129
Geschichte	2.310	870	1.440
Wirtschaftswissenschaften	1.362	1.011	351
Rechtswissenschaft	1.280	899	381
Germanistik u.a.	853	397	456
Medizin	865	582	283
Politologie	864	497	367
Kunstgeschichte	733	361	372
Theologie u. Religionswissenschaften	760	493	267
Soziologie	732	450	282
Biologie	711	406	305
Allg. Sprach- und Literaturwissenschaft	673	391	282
Anglistik, Amerikanistik	658	507	151
Medien- u. Kommunikationswissensch.	589	342	247
Chemie	494	360	134
Romanistik	490	316	174
Geographie	484	255	229
Architektur u.a.	458	253	205
Musikwissenschaft	459	238	221
Technik allgemein	424	308	116
Philosophie	418	318	100
Land- u. Forstwirtschaft	414	218	196
Energie, Umweltschutz, Kerntechnik	397	244	153
Maschinenwesen, u.a.	373	288	85
Informations-, Buch- u. Bibliothekswesen	381	138	243
Pädagogik	379	250	129
Geowissenschaften	319	181	138
Ethnologie (Volks- u. Völkerkunde)	328	168	160
Klassische Philologie	300	209	91
Physik	288	209	79
Psychologie	285	229	56

Archäologie	276	117	159
Naturwissenschaft allg.	269	187	82
Verfahrenstechnik u.a.	246	190	56
Informatik	245	189	56
Slavistik	240	117	123
Pharmazie	237	170	67
Elektro-, Mess- und Regelungstechnik	206	159	47
Wissenschaftskunde u.a.	197	71	126
Mathematik	159	114	45
Sport	73	49	24

Bemerkung: Die Mehrfachnennung von Datenbanken in mehreren Fächern ist möglich.