

UNIVERSITÄTSBIBLIOTHEK
REGENSBURG

Datenbank-Infosystem

Jahresbericht 2020

Regensburg, Januar 2021

1. Allgemeines

1.1 Bestand

Der Titelbestand des Datenbank-Informationssystems konnte 2020 um über 442 Titel gesteigert werden. Ende des Jahres umfasste das Datenbank-Infosystem 13.799 Titel, darunter 5.827 freie Datenbanken.

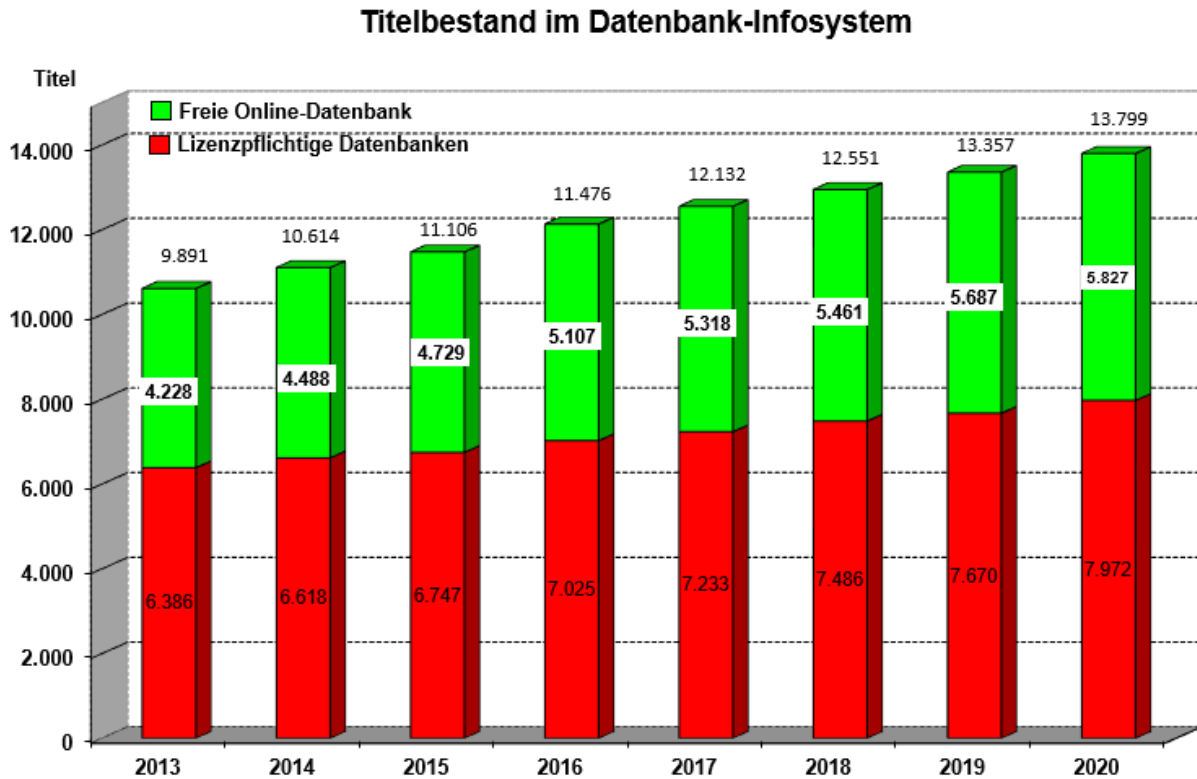


Abb. 1: Entwicklung des Titelbestandes in DBIS in den Jahren 2013-2020

1.2 Nutzung

Im Jahr 2020 sind über 8,1 Millionen Datenbankaufrufe über das Datenbank-Infosystem verzeichnet.

Die Nutzung des Dienstes war in den letzten Jahren etwas rückläufig. Im letzten Jahr nahm die Anzahl der Datenbankaufrufe erfreulicherweise um 21% gegenüber dem Vorjahr zu. Die weitere Entwicklung sollte vor allem vor dem Hintergrund der Modernisierung und Vernetzung von DBIS im Rahmen des DFG-Projekts, das von 2020 bis 2023 durchgeführt wird, weiter beobachtet werden.

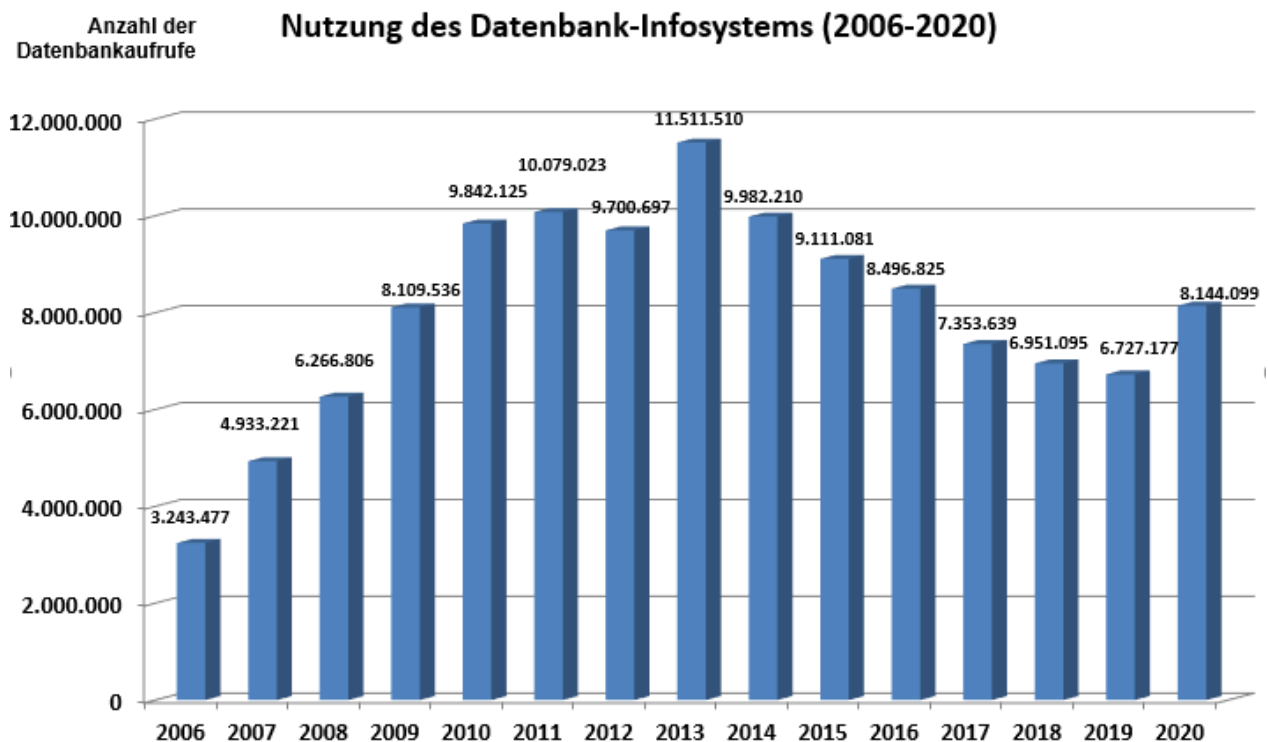


Abb. 2: Entwicklung der Gesamtzugriffe auf Datenbanken über DBIS in den Jahren 2005-2020

1.3 DBIS-Anwenderbibliotheken

Die Zahl der DBIS-Teilnehmer erhöhte sich im Berichtsjahr um 5 Einrichtungen auf 339 Anwenderbibliotheken (siehe Abbildung 3).

Entwicklung der DBIS-Anwenderbibliotheken

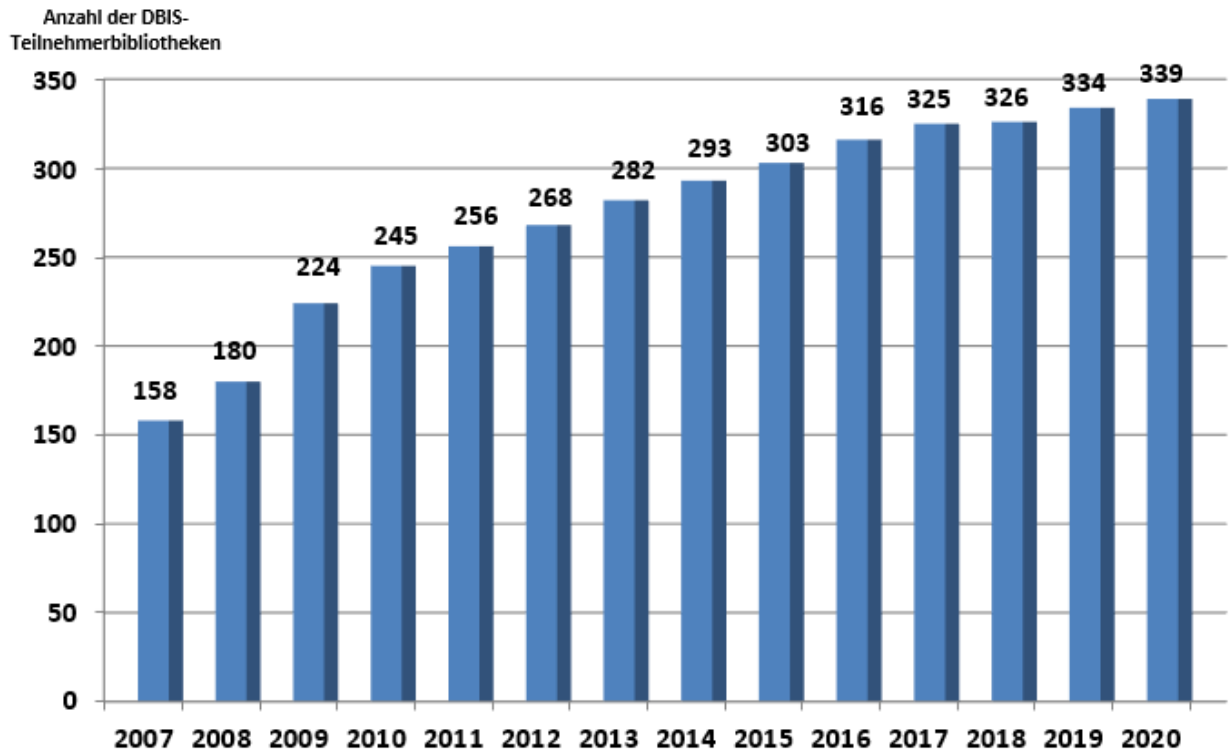


Abb. 3: Entwicklung der DBIS-Anwenderbibliotheken in den Jahren 2007 – 2020

Die DBIS-Teilnehmerbibliotheken verteilen sich dabei auf folgende Länder:

Land	Anzahl der Bibliotheken
Deutschland	302 Bibliotheken
Österreich	24 Bibliotheken
Schweiz	6 Bibliotheken
Italien	2 Bibliotheken
Frankreich	2 Bibliotheken
Russland	1 Bibliothek
Polen	1 Bibliothek
USA	1 Bibliothek

Tabelle 1: Aufschlüsselung der DBIS-Teilnehmer nach Ländern

Die 302 deutschen Anwenderbibliotheken lassen sich in folgende Bibliothekstypen einordnen:

Einrichtung	Anzahl der Bibliotheken
Universitätsbibliotheken	74 Bibliotheken
Hochschul- und Fachhochschulbibliotheken	139 Bibliotheken
Sonstige öffentliche Forschungseinrichtungen	55 Bibliotheken
National- und Regionalbibliotheken	14 Bibliotheken
Einrichtungen der Leibnitz- Gemeinschaft	10 Bibliotheken
Einrichtungen der Helmholtz- Gemeinschaft	6 Bibliotheken
Einrichtungen der Max-Planck- Gesellschaft	4 Bibliotheken

Tabelle 2: Aufschlüsselung der deutschen DBIS-Teilnehmer nach Bibliothekstyp

2. Titelstatistik nach Fächern (2020)

Fach	Anzahl der Titel (gesamt)	Anzahl der Titel (lizenzpflichtig)	Anzahl der Titel (kostenlos)
Allgemeines, Fachübergreifendes	2697	1531	1166
Geschichte	2405	929	1476
Wirtschaftswissenschaften	1414	1059	355
Rechtswissenschaft	1338	947	391
Germanistik u.a.	859	405	454
Medizin	925	619	306
Politologie	919	540	379
Kunstgeschichte	775	382	393
Theologie u. Religionswissenschaften	803	517	286
Soziologie	777	485	292
Biologie	744	427	317
Allg. Sprach- und Literaturwissenschaft	707	413	294
Anglistik, Amerikanistik	689	532	157
Medien- u. Kommunikationswissensch.	639	376	263
Chemie	517	377	140
Romanistik	503	325	178
Geographie	508	267	241
Architektur u.a.	489	270	219
Musikwissenschaft	491	250	241
Technik allgemein	445	318	127
Philosophie	438	332	106
Land- u. Forstwirtschaft	434	237	197
Energie, Umweltschutz, Kerntechnik	418	260	158
Maschinenwesen, u.a.	387	295	92
Informations-, Buch- u. Bibliothekswesen	399	145	254
Pädagogik	403	268	135
Geowissenschaften	336	187	149
Ethnologie (Volks- u. Völkerkunde)	347	178	169
Klassische Philologie	315	218	97
Physik	301	212	89

Psychologie	285	243	60
Archäologie	286	120	166
Naturwissenschaft allg.	294	197	97
Verfahrenstechnik u.a.	257	199	58
Informatik	264	203	61
Slavistik	248	121	127
Pharmazie	250	177	73
Elektro-, Mess- und Regelungstechnik	220	166	54
Wissenschaftskunde u.a.	212	80	132
Mathematik	167	120	47
Sport	77	51	26

Bemerkung: Die Mehrfachnennung von Datenbanken in mehreren Fächern ist möglich.